

Vorgehen Import Feedback XML Datei

Aktivität oder Material anlegen

































1. Feedback auswählen und anlegen

Aktivität oder Material anlegen

×

Suchen

Alle **Aktivitäten** Arbeitsmaterial

 Abstimmung ☆ ⓘ	 Aufgabe ☆ ⓘ	 Befragung ☆ ⓘ	 BigBlueButton ☆ ⓘ	 Buch ☆ ⓘ	 Datei ☆ ⓘ
 Datenbank ☆ ⓘ	 Etherpad Lite ☆ ⓘ	 Externes Tool ☆ ⓘ	 Feedback ☆ ⓘ	 Forum ☆ ⓘ	 Gegenseitige Beurteilung ☆ ⓘ
 Gerechte Verteilung ☆ ⓘ	 Glossar ☆ ⓘ	 Gruppenwahl ☆ ⓘ	 H5P ☆ ⓘ	 HotPot ☆ ⓘ	 IMS-Content ☆ ⓘ
 Journal ☆ ⓘ	 Klausureinsicht ☆ ⓘ	 Leganto ☆ ⓘ	 Lektion ☆ ⓘ	 Lernpaket ☆ ⓘ	 Link/URL ☆ ⓘ
 Terminplaner ☆ ⓘ	 Test ☆ ⓘ	 Textfeld ☆ ⓘ	 Textseite ☆ ⓘ	 Umfrage ☆ ⓘ	 Verzeichnis ☆ ⓘ
 Video ☆ ⓘ	 Wiki ☆ ⓘ				

Einstellungen vornehmen

1. Achtung auf Datenschutz der Befragten achten (anonym)
2. Speichern

Feedback zu 'Eval' hinzufügen

Allgemeines

Name: Re-Import 2 PVL

Beschreibung

Beschreibung im Kurs zeigen

Verfügbarkeit

Antworten erlaubt ab: 7. März 2023, 10:41

Antworten erlaubt bis: 7. März 2023, 10:41

Einstellungen für Fragen und Einträge

Anonym ausfüllen: Anonym

Mehrfache Abgabe: Nein

Systemnachricht bei Abgaben senden: Nein

Automatische Nummerierung: Nein

XML Datei importieren

1. auf Vorlagen klicken
2. Fragen importieren auswählen
3. XML Datei hochladen

Re-Import 2 PVL

Überblick Elemente bearbeiten **Vorlagen** Auswertung Einträge anzeigen

Vorlage verwenden

Keine Vorlagen verfügbar

Diese Fragen als neue Vorlage speichern

Name:

ALS NEUE VORLAGE SPEICHERN

Vorlage löschen...

Fragen exportieren **Fragen importieren**

Re-Import 2 PVL

Überblick

Elemente bearbeiten

Vorlagen

Auswertung

Einträge anzeigen



Fragen importieren

- Alte Elemente löschen (Die aktuellen Fragen und alle Antworten werden gelöscht.)
- Neue Elemente anfügen (Alle alten Fragen und eingegebenen Werte werden aufbewahrt.)

Datei

DATEI WÄHLEN ...

Maximale Dateigröße: 50MB

FeedbackDummy_PreisVorbildlicheLehre2023.xml

3

4

JA

ABBRECHEN