Hinweise zur Online-Prüfungsverwaltung für Student*innen

Stand 19.12.2022



Inhaltsverzeichnis

1. Allgemeine Informationen
2. Anmeldevorgang QISPOS
3. Notenspiegel
4. Abmelden von QISPOS
5. Fragen

Allgemeines

- QISPOS ist das Online-Prüfungsverwaltungssystem der Technischen Universität Berlin, welches in Zusammenarbeit mit MOSES/MTS gültig ist.

- **Zur Prüfungsanmeldung soll für alle Studiengänge, außer für die SAP-Pilotstudiengänge Physik und Historische Urbanistik, MOSES/MTS genutzt werden. Die Anmeldungen dort sind verbindlich.**

- Aktueller Hinweis: nach dem Login bei MTS bitte in der Menüleiste oben MTS auswählen und dann in der linken Menüleiste Modulprüfung - An-/Abmelden für die Prüfungsanmeldung nutzen.

Allgemeines

- QISPOS steht Ihnen täglich von **08 – 22 Uhr** zur Verfügung, sofern es keine außerordentlichen Wartungsarbeiten gibt.
- In den Nachtstunden erfolgt die Wartung, Generierung, Pflege und Sicherung der Studierendendatenbank.
- Das Semester für die Online-Prüfungsverwaltung beginnt generell: am **15.10.** für das Wintersemester und am **15.04.** für das Sommersemester
- Nachmeldungen bei einer versäumten Prüfungsanmeldung ist nicht möglich.
- **Hinweis:** Exmatrikulierte sowie nicht rückgemeldete Studierende haben keinen Zugriff auf QISPOS.

Anmeldevorgang QISPOS

- Zugang erfolgt über das Portal der TU Berlin:
  https://www.tu.berlin
- Voraussetzung zur Teilnahme an QISPOS ist ein provisioniertes tubIT-Nutzerkonto
- Die Anmeldung erfolgt mit Passwort oder Chipkarte/Zertifikat
- iTAN oder MTAN oder TOTP



Anmeldevorgang QISPOS

- Sie erhalten die Aufforderung zur TAN/mTan- Eingabe

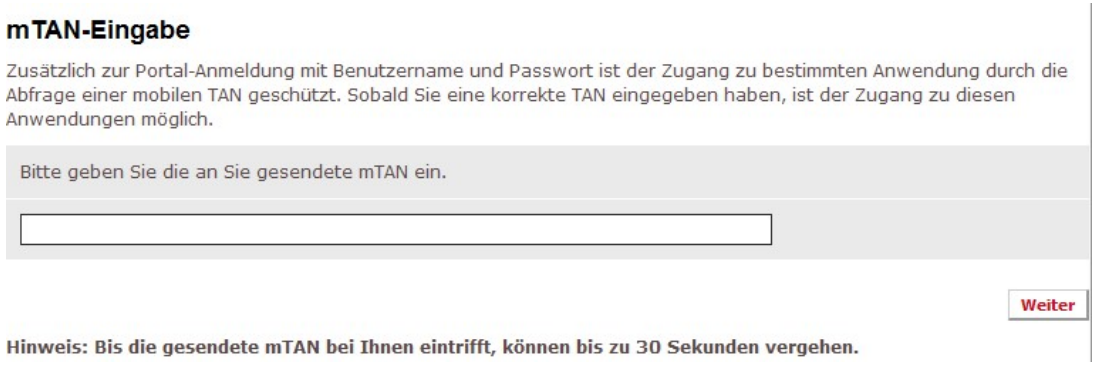

Anmeldevorgang QISPOS

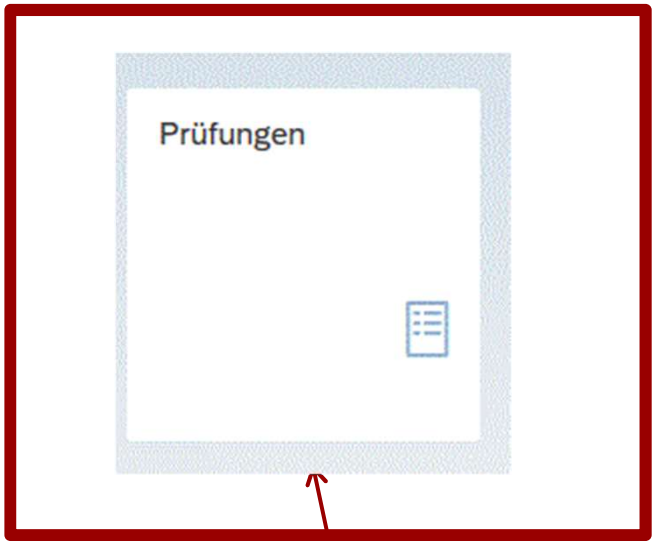

Über die Kachel „**Prüfungen**" in TUPort gelangen Sie zu QISPOS mit Ihrem Notenspiegel. (Dieser Service steht von 08-22 Uhr zur Verfügung)

Notenspiegel

In der Prüfungsverwaltung unter „**Notenspiegel**" finden Sie eine Auflistung Ihrer Leistungen.

Den Studienverlauf finden Sie inzwischen im TUPort.

Notenspiegel

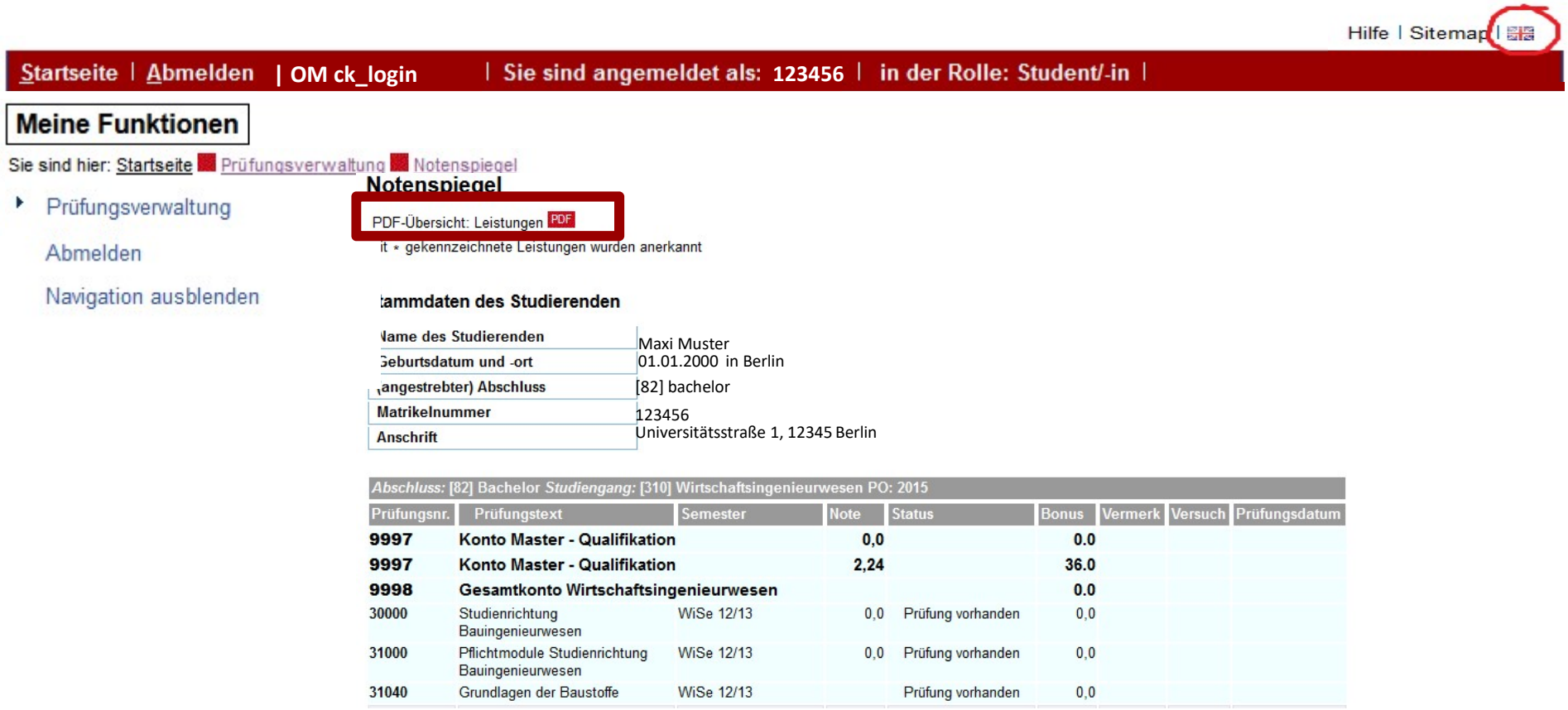

Der Notenspiegel kann als PDF (ggf. auch in englisch durch Sprachumschaltung) abgespeichert werden.

Klicken Sie hierzu oben auf PDF.

Notenspiegel

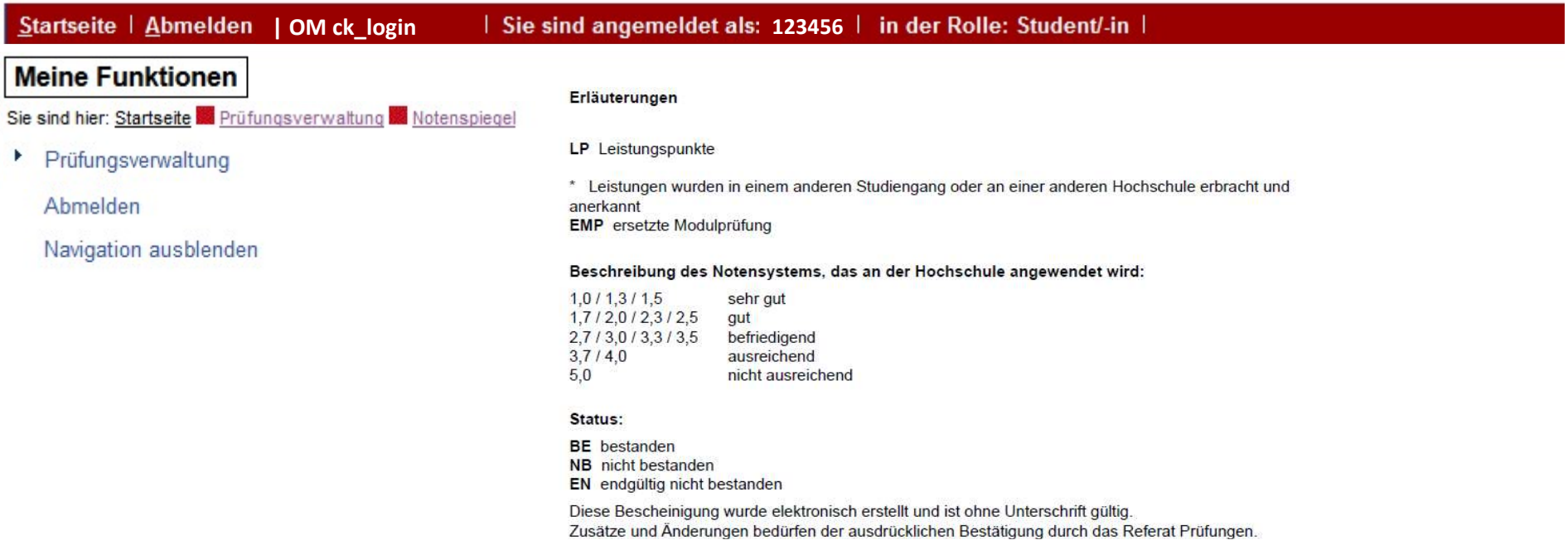

Auf der letzten Seite des PDF-Dokumentes werden Erläuterungen zu Abkürzungen sowie die Möglichkeit zur Verifizierung gegeben.

Nur bei bestandenen Modulen werden die Fehlversuche ausgeblendet!

Abmelden

Hinweis:
Nachdem Sie hier fertig sind, melden Sie sich bitte ab.

Bitte löschen Sie am Ende der Session die Chronik, um einen Missbrauch durch Dritte zu vermeiden.
Dazu gehen Sie bitte in Ihrem Browser auf Einstellungen und löschen dort den Cache (Cookies) und den Browserverlauf.

Fragen

Bei Problemen lesen Sie sich die QISPOS FAQ durch.

Sollte Ihre Frage dort nicht auftauchen, wenden Sie sich bitte an die technische Betreuung von QISPOS.